



**ИТОГИ КОНТРОЛЬНО-НАДЗОРНОЙ ДЕЯТЕЛЬНОСТИ
ЕНИСЕЙСКОГО УПРАВЛЕНИЯ РОСТЕХНАДЗОРА
ЗА 2018 ГОД**

**Начальник отдела предоставления государственных услуг, планирования и
отчетности Енисейского управления Ростехнадзора**

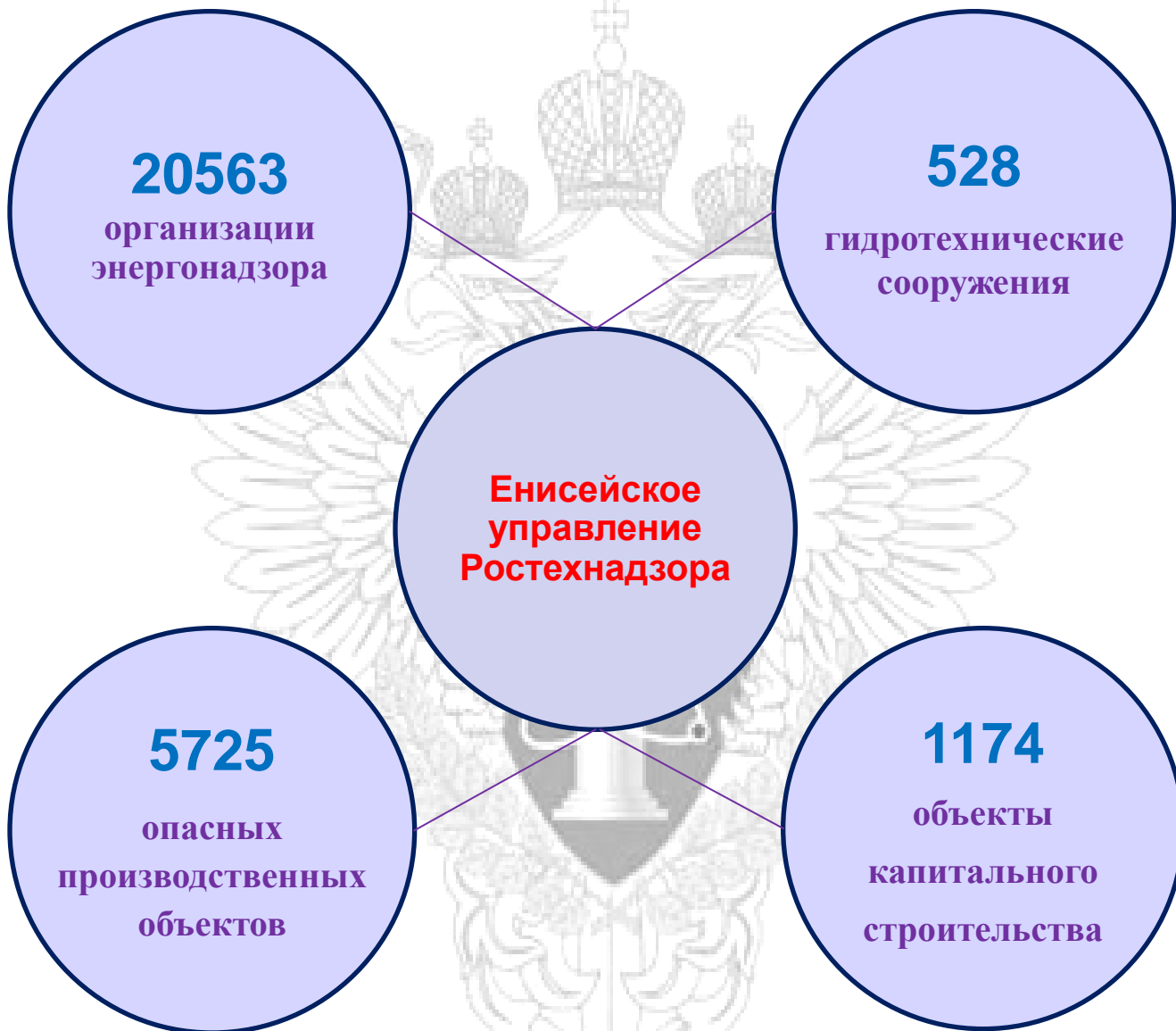
Шпенглер Елена Александровна

25 марта 2019 года



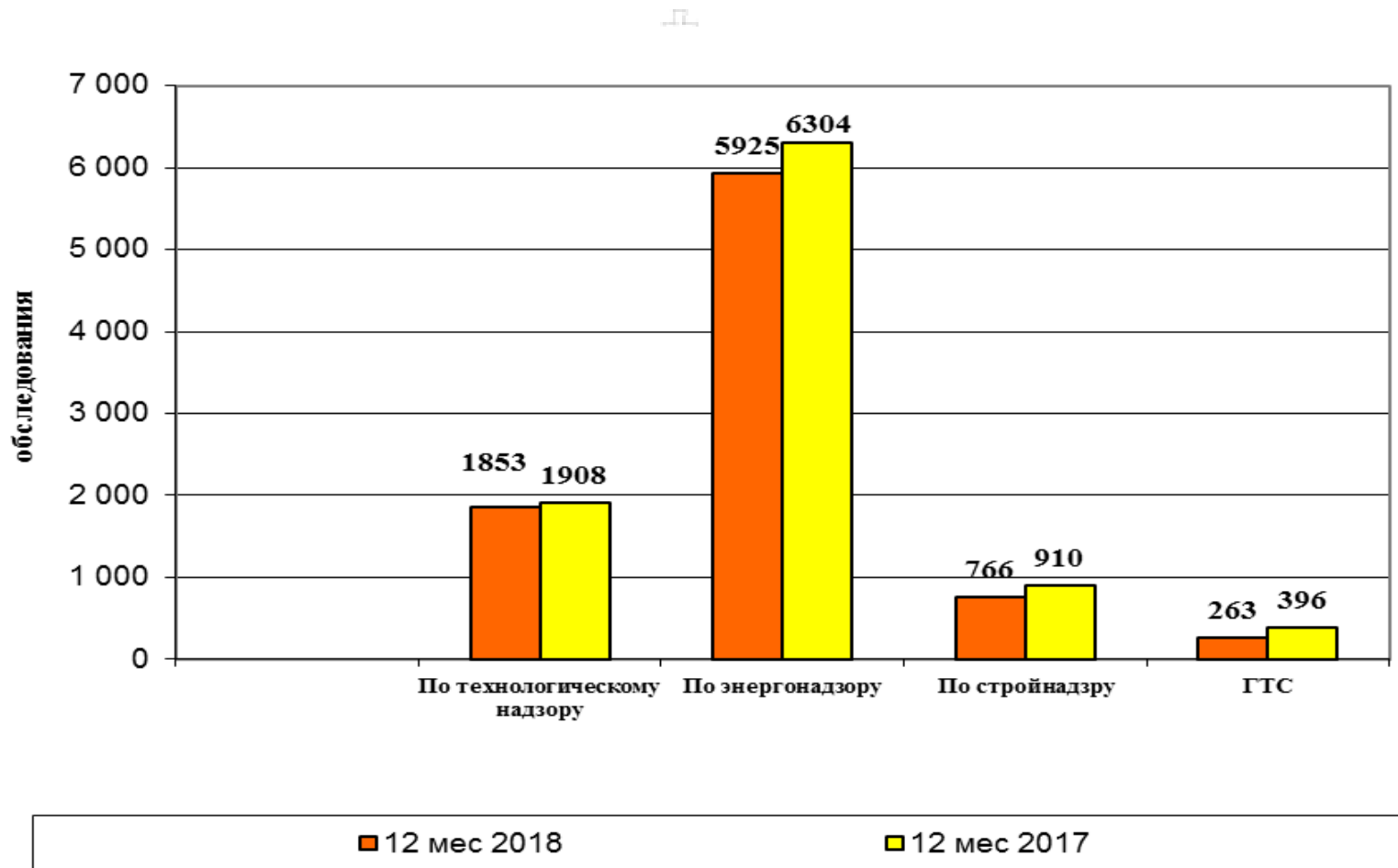
Список федеральных округов:

- | | |
|---|---|
|  Дальневосточный федеральный округ |  Сибирский федеральный округ |
|  Приволжский федеральный округ |  Уральский федеральный округ |
|  Северо-Западный федеральный округ |  Центральный федеральный округ |
|  Северо-Кавказский федеральный округ |  Южный федеральный округ |



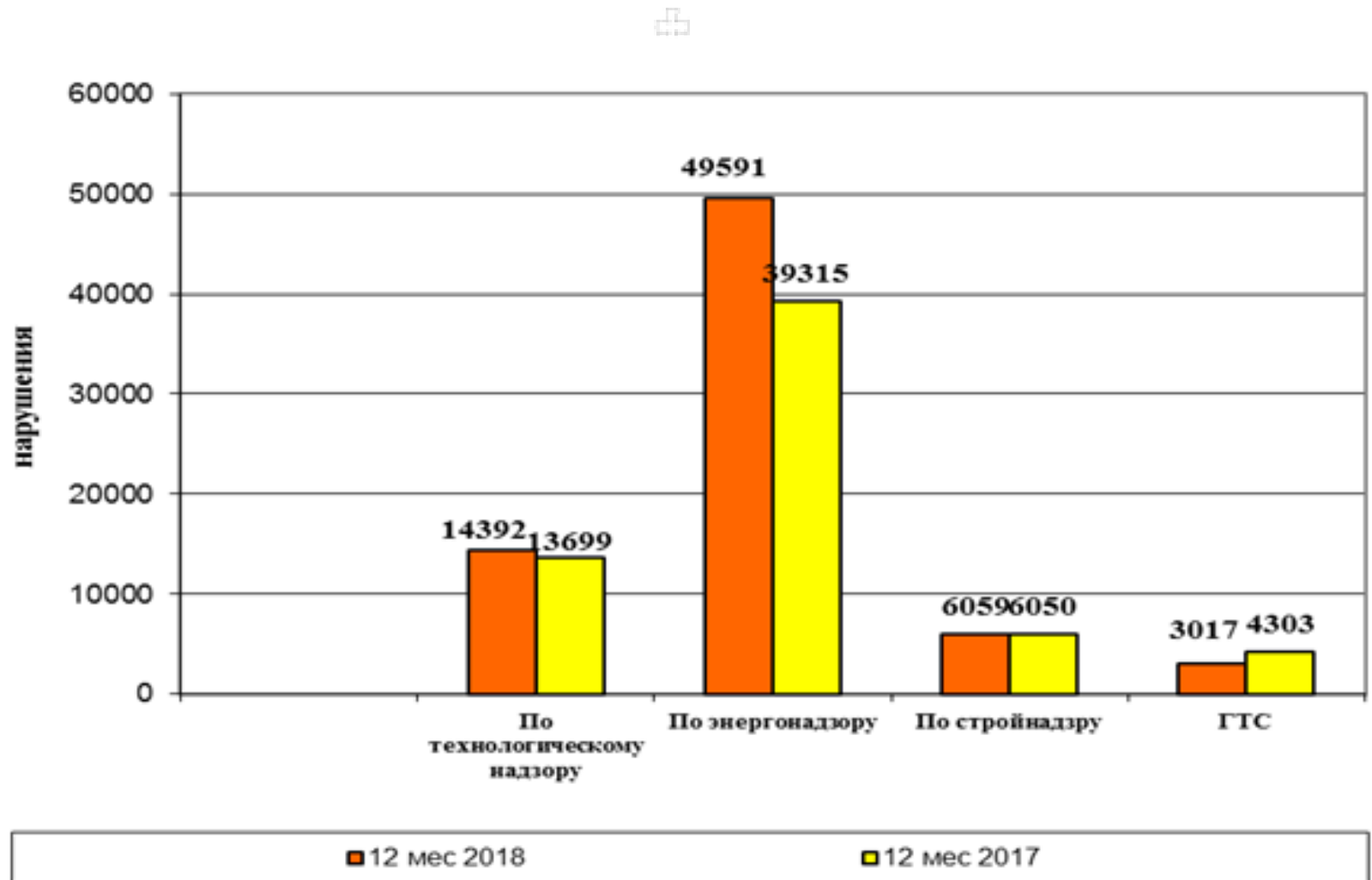


Количество проверок



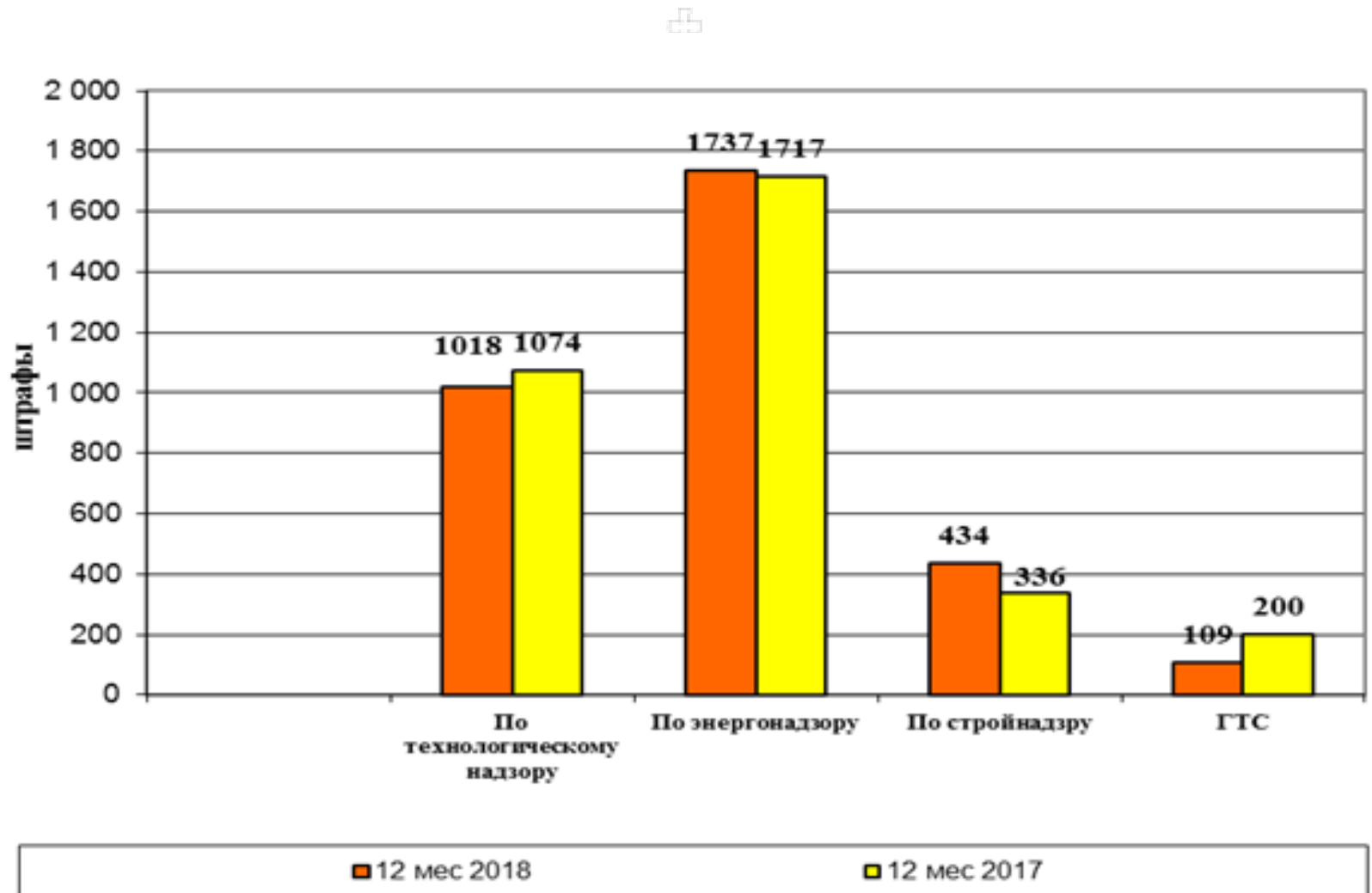


Количество нарушений





Количество административных штрафов





Обобщенные данные по аварийности и травматизму

	2018	2017
Число аварий	7	14
Количество травмированных в результате аварий (чел.), всего, из них:	0	1
со смертельным исходом	0	0
с тяжелым исходом	0	1
Количество пострадавших в результате несчастных случаев на производстве (чел.), всего, из них:	21	18
со смертельным исходом	13	9
с тяжелым исходом	8	9
Общее количество травмированных в результате аварий и несчастных случаев, всего (чел.), из них:	21	19
со смертельным исходом	13	9
с тяжелым исходом	8	10
Число групповых несчастных случаев на производстве	1	2
Количество травмированных при групповых несчастных случаях на производстве (чел.), всего, из них:	3	5
со смертельным исходом	2	0
с тяжелым исходом	1	3
Число инцидентов на ОПО	30	56



Спасибо за внимание!

Сайт Енисейского управления Ростехнадзора:
enis.gosnadzor.ru